

FlowFact Performer CRM

Anleitung zur Übertragung von Objekten zu Facebook via ImmoTell

Inhalt

1	Einleitung	3
2	Schnittstelle in FlowFact Performer CRM einrichten	4
2.1	Schnittstellen-Assistenten öffnen	4
2.2	Neue Schnittstelle anlegen	4
2.3	FTP-Zugangsdaten einrichten	5
3	Übertragung aus FlowFact	6
4	Kontakt	7

Abbildungsverzeichnis

Abb. 1 - Grundeinstellungen – Stand. Schnittstellen	4
Abb. 2 - Neue Schnittstelle anlegen	5
Abb. 3 - FTP-Zugang einrichten	5
Abb. 4 - Portalübertragung	6

1 Einleitung

ImmoTell ist eine Facebook Immobilienschnittstelle die auf dem offenen OpenImmo Standard basiert. ImmoTell gibt damit Immobilienmaklern ein einfaches und starkes Werkzeug an die Hand, Immobilien auf Facebook zu präsentieren und viral zu verbreiten.

Durch die Einrichtung der ImmoTell-Schnittstelle in FlowFact können Sie direkt Objekte aus Ihrer Software zu Ihrer Facebookseite übertragen – genauso einfach wie zu anderen Immobilienportalen auch.

Sämtliche Informationen zur Registrierung bei Immotell und der Einrichtung der Facebook-Seite finden Sie unter www.immotell.de

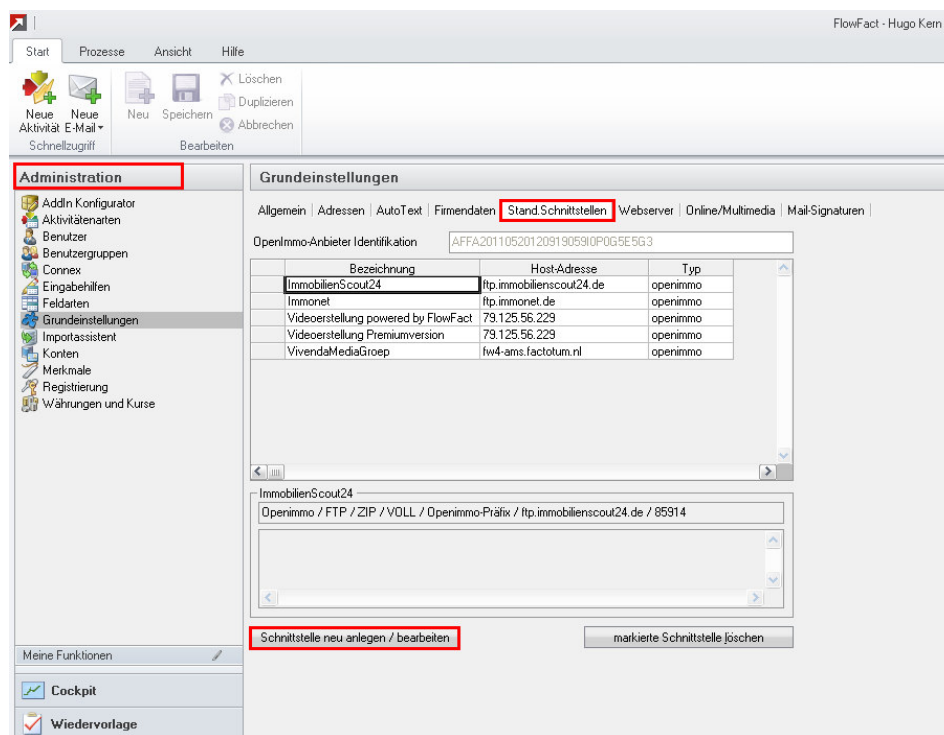
2 Schnittstelle in FlowFact Performer CRM einrichten

Gehen Sie zur Einrichtung der Schnittstelle in FlowFact Performer CRM wie folgt vor:

2.1 Schnittstellen-Assistenten öffnen

Wählen Sie im Bereich „Administration“ den Themenpunkt „Grundeinstellungen“ aus und klicken dann auf den Reiter „Stand. Schnittstellen“. Klicken Sie bitte dann auf den Button „Schnittstelle neu anlegen / bearbeiten“.

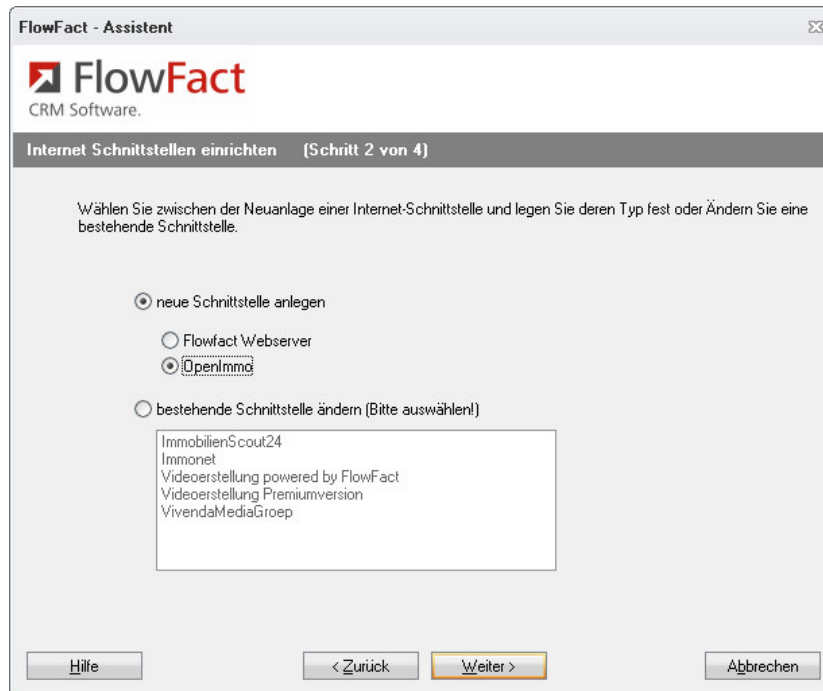
Abb. 1 - Grundeinstellungen – Stand. Schnittstellen



2.2 Neue Schnittstelle anlegen

Klicken Sie im Assistenten auf „Weiter“ und wählen Sie dann „Neue Schnittstelle anlegen“ sowie „OpenImmo“ aus bevor Sie erneut auf „Weiter“ klicken.

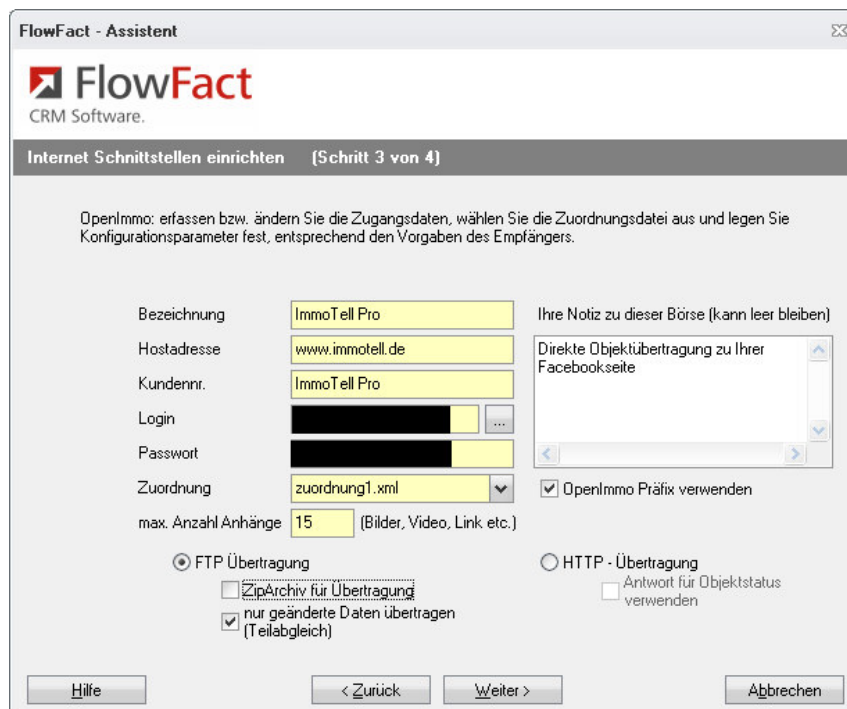
Abb. 2 - Neue Schnittstelle anlegen



2.3 FTP-Zugangsdaten einrichten

Bitte geben Sie im Folgenden die FTP-Zugangsdaten ein, die Ihnen seitens ImmoTell per E-Mail (innerhalb von 24 Stunden nach Ihrer Registrierung) zur Verfügung gestellt wurden. Stellen Sie bitte zudem sicher, dass die Übertragung als Zip-Archiv und im Teilabgleich erfolgt.

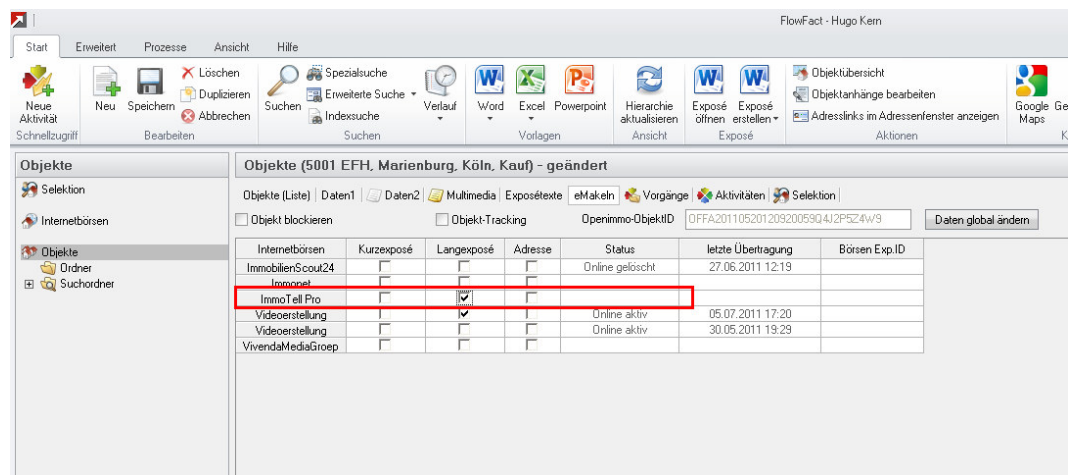
Abb. 3 - FTP-Zugang einrichten



3 Übertragung aus FlowFact

Um Ihre Objekte auf facebook zu veröffentlichen, ordnen Sie bitte das jeweilige Objekt über den Bereich „eMakeln“ dem neu eingerichteten Portal „ImmoTell“ zu und starten dann im Bereich „Internetbörsen“ die Übertragung.

Abb. 4 - Portalübertragung



4 **Kontakt**

FlowFact AG
Industriestraße 161
D - 50999 Köln

Telefon +49 (0)2236 - 880 - 0
Telefax +49 (0)2236 - 880 - 111

info@flowfact.de
www.flowfact.de